

Formularz doboru systemu kominowego HENITOM

Formularz-FDS

Zlecający dobór:

Firma:

Imię i nazwisko:

Tel:

Podanie wszystkich informacji jest niezbędne do prawidłowego dokonania szacunków do wstępnego doboru systemu kominowego oraz jego wyceny.

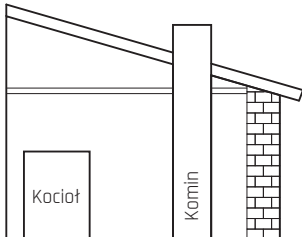
W przypadku braku danych, przyjęte zostaną orientacyjne wartości. Odpowiedzialność za podane dane ponosi osoba zlecająca dobór.

Prosimy o wypełnienie formularza czytelnymi drukowanymi literami.

Administratorem danych osobowych jest HENITOM DRYJSKI Sp. z o.o., ul. Helenówka 5c, 42-300 Myszków. Dane wpisane w formularzu będą przetwarzane w celu udzielenia odpowiedzi na przesłane zapytanie.

A. POŁOŻENIE KOMINA	
1.	W budynku
2.	W budynku w szachcie
3.	Na zewnątrz budynku
4.	Wyrzut spalin przez ścianę - Wyrzut boczny w systemach typu SKS i SKSP (dot. kotły na paliwo gazowe)

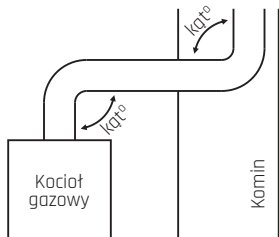
B. KOMIN	
5.	Długość kominu (m)
6.	Czy komin ma załamania?
	Tak
7.	Ilość załamań:
	Kąt/y załamań
8.	Wymiary szachtu:
	a = cm
	b = cm

C. RYSUNEK KOMINA I PRZYŁĄCZA	
Narysuj przebieg kominu i przyłącz kominu	
	

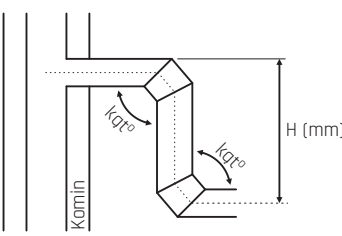
D. KOCIOŁ	
9.	Producent
10.	Model
11.	Rodzaj kotła (kondensacyjny, Turbo, atmosferyczny, agregat, na paliwo stałe itp.)
12.	Paliwo
13.	Średnica wyjścia z kotła (mm)
14.	Moc
15.	Klasa kotła 3, 4, 5 (dot. kotłów na paliwo stałe)
16.	Pobór powietrza - z kotłowni, z szachtu, zza ściany, z dachu (dot. kotłów na paliwo gazowe, systemy typu SKS, SKSP, SKSPI-2, SKSPI-3)

I. ZAKOŃCZENIE KOMINA	
22.	Bez zakończenia
23.	Daszek
	prosty
	stożek
24.	Rotowent
25.	Turbowent
26.	Inne

E. PRZYŁĄCZ KOTŁA GAZOWEGO Z KOMINEM (dot. pieców kondensacyjnych gazowych)	
17.	Kolano
	Ilość: szt.
18.	Trójnik
	Ilość: szt.

F. RYSUNEK PRZYŁĄCZA	
	

G. PRZYŁĄCZ (CZOPUCH) DO KOTŁA NA PALIWO STAŁE Z KOMINEM	
19.	Długość H
20.	Kolano
	Ilość: szt.
21.	Trójnik
	Ilość: szt.

H. RYSUNEK PRZYŁĄCZA	
	

J. DODATKOWE INFORMACJE	